




<p><u>Code produit</u> 357AE</p>	<p><u>Type de connexion côté pompe</u> Broche de fraisage sortie 6x21x25 - UNI</p> 	<p><u>Modèle</u> NISSAN MLD 62 T NISSAN MLS 62 T</p>	<p>Type d'engin: Plat Type de prise de force: à double vitesse Couple Nm: 240 Puissance Kw: 25 Rapport de sortie 1000 tr / min: 1:1,29 Lieu de montage: Côté Gauche Système de contrôle : Pneumatique Rotation de l'arbre de prise de force: Droite Poids (kg. : 6,50</p>	
<p><u>Code produit</u> 359AC3</p>	<p><u>Type de connexion côté pompe</u> Relié avec trois boulons Triangle à bride 21 UNI 222</p> 	<p><u>Modèle</u> NISSAN MPS 62 T</p>	<p>Type d'engin: Gauche Hélix Type de prise de force: à double vitesse Couple Nm: 280 Puissance Kw: 29 Rapport de sortie 1000 tr / min: 1:1,17 Lieu de montage: Côté Gauche Système de contrôle : Pneumatique Rotation de l'arbre de prise de force: à gauche Poids (kg. : 11,00</p>	